



**Stembureau 671**

ZINN (locatie De Brink)



## **Proces-verbaal Gemeenteraadsverkiezing**

### **Deel A**

**(Model N 10-2 proces-verbaal van een stembureau)**

**In te vullen door het stembureau (voorzitter)  
op woensdag 18 maart 2026**

**671-A**

---

# Gemeente Groningen

## Stembureau 671

### ZINN (locatie De Brink)

de verkiezing van de leden van de gemeenteraad

18 maart 2026

### Verslag en telresultaten per lijst– Model N 10-2

---

#### Details van het stembureau

Kieskring 0001 → Gemeente Groningen → Stembureau 671

Groningen 18-03-2026 7:30

Helper Brink 59 Groningen

#### Proces-verbaal

Elk stembureau maakt bij een verkiezing een verslag: het proces-verbaal. Hierin staat hoe het stemmen en het tellen van de stemmen is verlopen.

In deze gemeente is gekozen voor **centrale stemopneming**. Het stembureau telt na het stemmen het aantal kiezers, en hoeveel stemmen elke lijst heeft gekregen. Het gemeentelijk stembureau telt 1 of 2 dagen later de stemmen per kandidaat op een centrale tellocatie. Die telresultaten staan in het verslag van het gemeentelijk stembureau.

#### Inhoudsopgave

- Deel 1 - **Verslag van de zitting** (het verloop van het stemmen en tellen)
- Deel 2 - **Telresultaten** van dit stembureau
- Deel 3 - **Ondertekening** door de leden van het stembureau



## 1.2 Tijdens het stemmen


### 1.2.1 Schrijf alle bezwaren van aanwezigen tijdens het stemmen op.

Bijvoorbeeld over toegankelijkheid, niet toegelaten worden of het stemgeheim.

Schrijf geen namen of andere persoonsgegevens op. Schrijf alle bezwaren op, ook als u het er niet mee eens bent. Geef aan hoe het bezwaar door het stembureau is afgehandeld.


Tijdstip	Bezwaar	Reactie stembureau
----------	---------	--------------------

---




**1.2.2** Schrijf gedurende de dag alles op wat tijdens het tellen van de stemmen verschillen tussen het aantal toegelaten kiezers en de uitgebrachte stemmen kan verklaren.

Denk aan kiezers die het stembiljet niet in de stembus stoppen maar meenemen. Of kiezers die één stempas inleverden en twee stembiljetten kregen.

Tijdstip	Gebeurtenis
	

**1.2.3** Andere bijzonderheden die mogelijk invloed hebben op het stemproces of de resultaten van dit stembureau.

Denk aan stembureauleden die te laat waren, niet werkende techniek of stembussen die vol waren. Of een stembureau lid dat met een stempas uit een andere gemeente in dit stembureau heeft gestemd.

Tijdstip	Bijzonderheid
	


## 1.3 Tijdens het tellen

### 1.3.1 Wanneer en waar zijn de stemmen geteld?

Datum	Tijd (van -tot)	Locatie (als anders dan stembureau)
18-03-'26	21.00 <sup>u</sup> - 23.00 <sup>u</sup>	671


### 1.3.2 Schrijf alle bezwaren van aanwezigen tijdens het tellen op

Bijvoorbeeld als iemand het niet eens is met het ongeldig verklaren van een stembiljet. Schrijf geen namen of andere persoonsgegevens op. Schrijf alle bezwaren op, ook als u het er niet mee eens bent. Geef aan hoe het bezwaar door het stembureau is behandeld.

Tijdstip	Bezwaar	Reactie stembureau
		

### 1.3.3 Andere bijzonderheden die mogelijk invloed hebben op het telproces of de resultaten van dit stembureau.

Bijvoorbeeld als er meerdere verkiezingen tegelijk werden georganiseerd, en een stembiljet in de verkeerde stembus zat. Of een schorsing van de telling.

Tijdstip	Bijzonderheid
	

## Deel 2 – Telresultaten

### 2.1 Toegelaten kiezers

Tel het aantal geldige stempassen, volmachtbewijzen

	7	5	9	A
		6	6	B

Stempassen

Volmachtbewijzen (schriftelijk of via ingevulde stempas)

---

	0	2	5	D
--	---	---	---	---

Totaal toegelaten kiezers (A+B)

+ tel op

## 2.2 Uitgebrachte stemmen

2.2.1 Beoordeel de stembiljetten en tel het aantal stembiljetten per lijst. En tel de blanco en ongeldige stembiljetten.

2	6	0	E.1	Totaal lijst 1 - GROENLINKS / Partij van de Arbeid (PvdA)
1	2	2	E.2	Totaal lijst 2 - D66
	5	7	E.3	Totaal lijst 3 - Partij voor de Dieren
	4	3	E.4	Totaal lijst 4 - Stadspartij 100% voor Groningen
	5	5	E.5	Totaal lijst 5 - SP (Socialistische Partij)
	7	7	E.6	Totaal lijst 6 - VVD
	2	0	E.7	Totaal lijst 7 - Student en Stad
	2	2	E.8	Totaal lijst 8 - ChristenUnie
	5	3	E.9	Totaal lijst 9 - CDA
	2	2	E.10	Totaal lijst 10 - Partij voor het Noorden
	2	0	E.11	Totaal lijst 11 - PVV (Partij voor de Vrijheid)
		3	E.12	Totaal lijst 12 - DURF
	1	9	E.13	Totaal lijst 13 - Forum voor Democratie
		5	E.14	Totaal lijst 14- BBB
	1	7	E.15	Totaal lijst 15- Volt

+ tel op

0	1	9	E	<b>Totaal stemmen op kandidaten</b> (tel E.1 t/m E.15 op)
		3	F	Blanco stemmen
		2	G	Ongeldige stemmen

+ tel op

0	2	5	H	<b>Totaal uitgebrachte stemmen (E + F + G)</b>
---	---	---	---	--

## 2.3 Verschillen tussen aantal kiezers en uitgebrachte stemmen

### 2.3.1 Vergelijk D (totaal toegelaten kiezers) en H (totaal uitgebrachte stemmen)

D en H zijn gelijk → **Ga door naar deel 3**

H is groter is dan D (meer uitgebrachte stemmen dan toegelaten kiezers)

			I
--	--	--	---

Aantal méér getelde stemmen (bereken:  $H \text{ min } D$ )

H is kleiner is dan D (minder uitgebrachte stemmen dan toegelaten kiezers)

			J
--	--	--	---

Aantal minder getelde stemmen (bereken:  $D \text{ min } H$ )

### 2.3.2 Zijn er tijdens de stemming (rubriek 1.2.2) dingen opgeschreven die het verschil tussen D en H volledig verklaren?

Ja

Nee, er is een onverklaard verschil