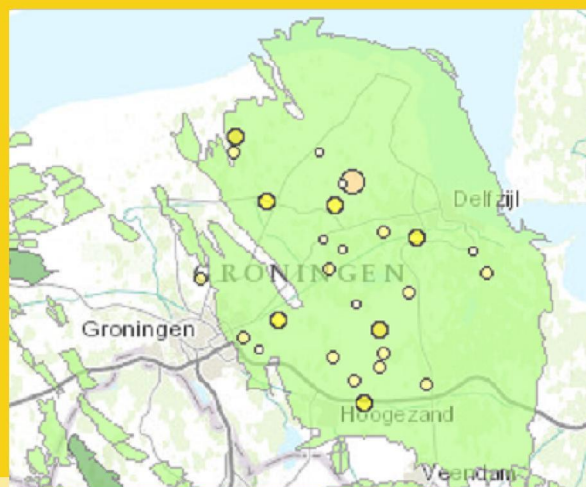




# GRONINGEN

Analysis tremor claims

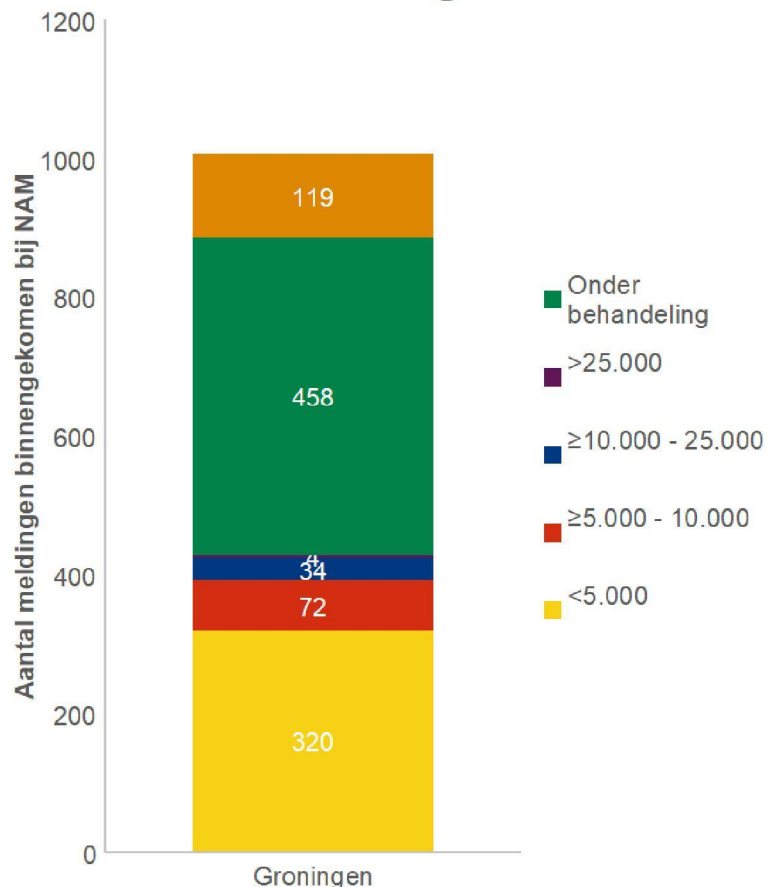


5.1.2e

Commercial Advisor

# CLAIMS GRONINGEN

## Aantal Meldingen



- 1007 meldingen Gemeente Groningen (4/4/14)
- Aantal wooneenheden Gemeente Groningen:
  - 110630 (2013\*)
- Zelfstandige woningen: 86.384 (2012)\*\*
  - Eigenaar/bewoner: 39.067
  - Corporatie: 35.911
  - Institutionele belegger 11.715
- Claims vertegenwoordigingen <1% van huizen
- Huizen met schade op schade: 16
- Geen bedragen uitgekeerd via noodprocedure
- Hoogst uitgekeerde bedrag: Martinikerk

Source: NAMbeving

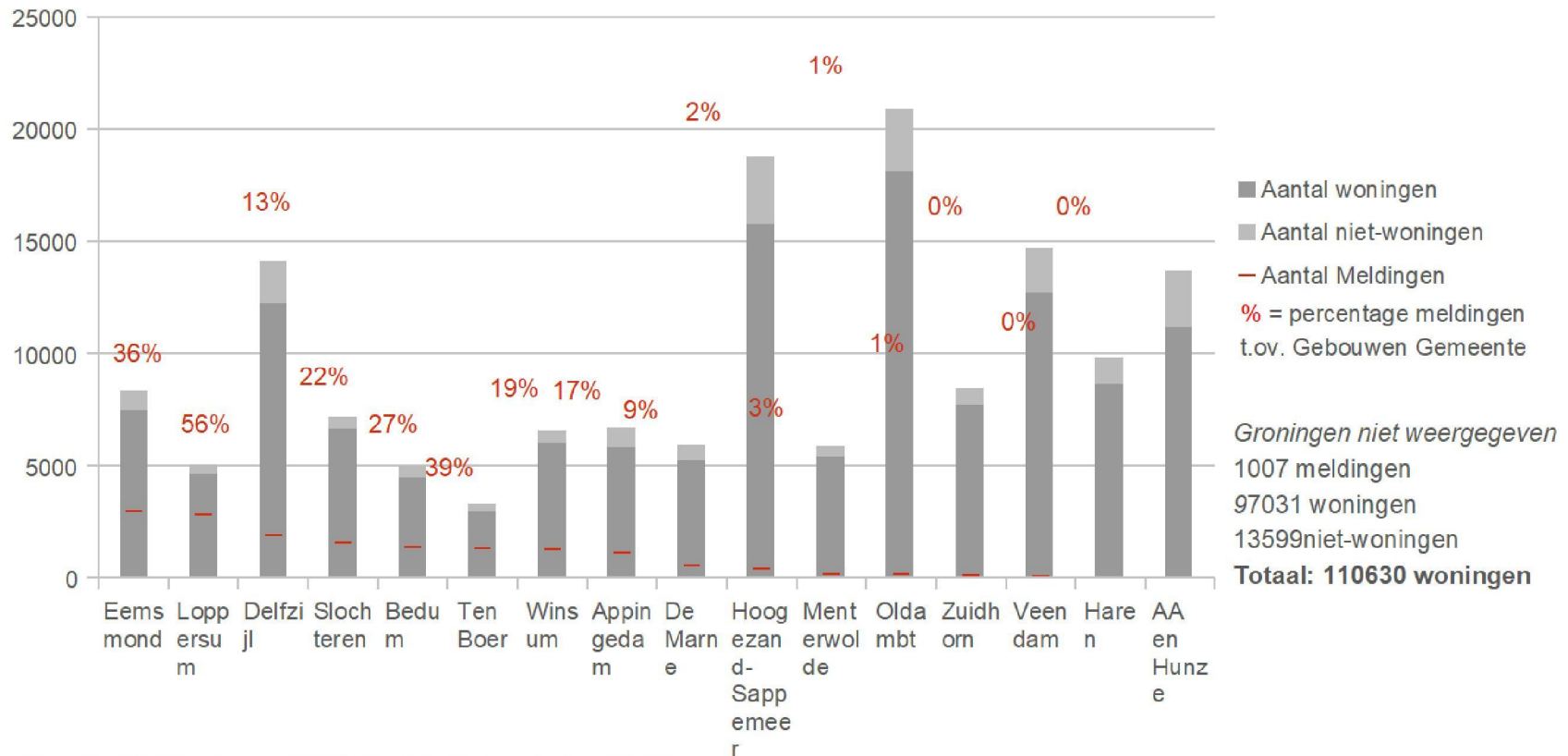
\*\*voorlopige cijfers 2013 CBS

\*Onderzoek en Statistiek Groningen ([www.os-groningen.nl](http://www.os-groningen.nl))

# AANTAL MELDINGEN TEN OPZICHTE VAN GEBOUWEN

## Aantal Gebouwen en Meldingen per Gemeente

(>100 meldingen)



Source: NAMbeving and CBS (voorlopige aantallen 2013)

Note: Meerdere meldingen per adres als aparte meldingen vermeldt: dit betreft een zeer beperkt aantal meldingen

